

L'ANALYSE DE L'ÉVOLUTION DE L'ACTIVITÉ

+1,9 %

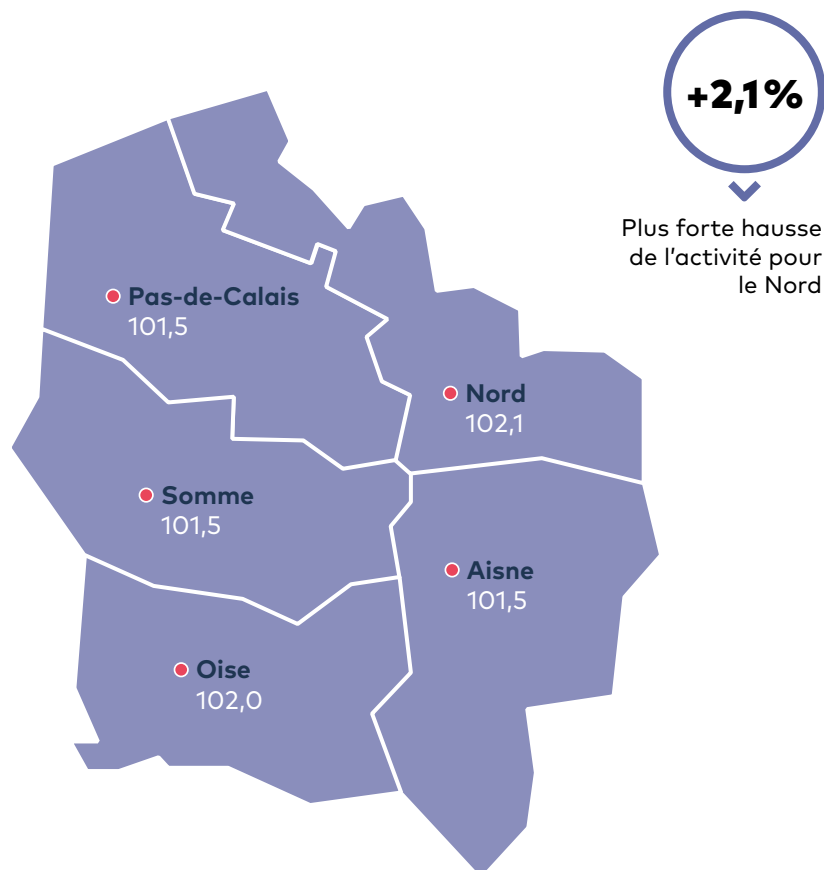
pour les
Hauts-de-
France

- > Dans les Hauts-de-France, l'activité des TPE-PME au 1^{er} trimestre 2019 a augmenté, à nombre de jours comparable, de 1,9 % par rapport au 1^{er} trimestre 2018 (indice à 101,9), hausse inférieure de 0,8 point à la moyenne nationale. L'effet de base se révèle défavorable (l'activité du 1^{er} trimestre 2018 ayant été particulièrement dynamique). Avec une performance légèrement en deçà de celle du trimestre précédent, la région chute à l'avant-dernière rang du classement en termes d'évolution du chiffre d'affaires (CA), sur ce trimestre de croissance nationale qui s'accélère.
- > L'ensemble des départements enregistre de nouveau une augmentation d'activité. Les TPE-PME du Nord (+2,1 %) occupent, comme le trimestre précédent, la tête du classement et portent la croissance régionale avec les celles de l'Oise (+2 %). Les entreprises de ce département sont les seules à afficher une performance supérieure à celle de la fin d'année 2018. Les structures du Pas-de-Calais (+1,5 %), de la Somme (+1,5 %) et de l'Aisne (+1,5 %) connaissent une croissance d'activité plus modérée.

LE TABLEAU DES RÉGIONS

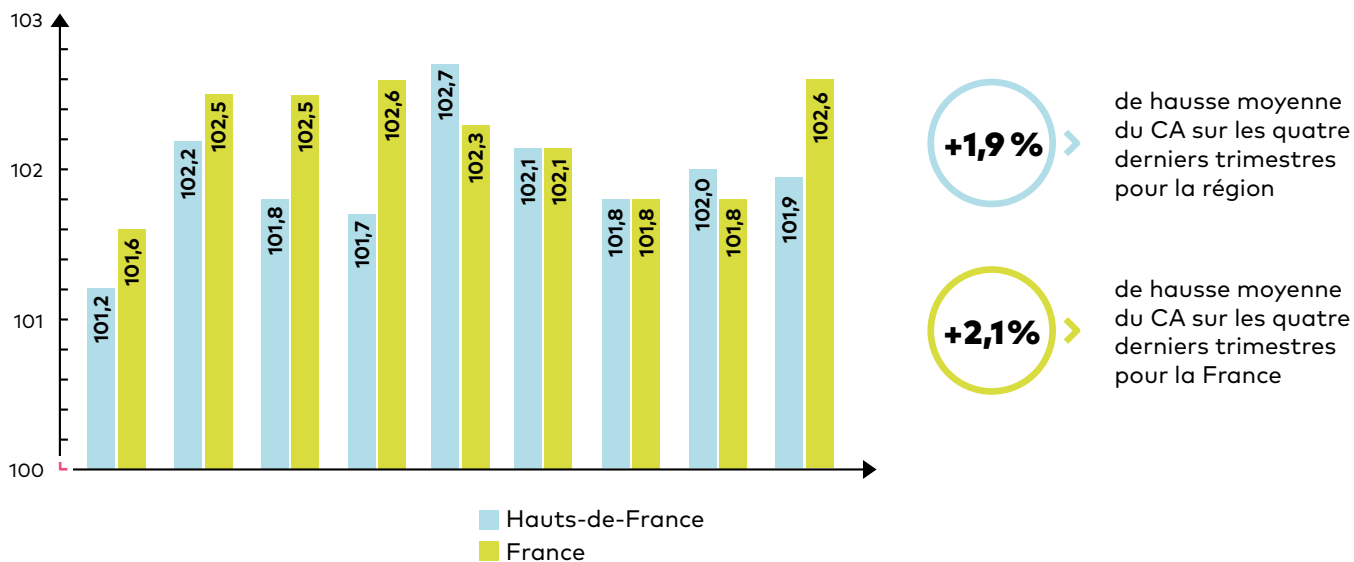
RÉGION	Indice de CA
PAYS-DE-LA-LOIRE	104,0
CENTRE-VAL DE LOIRE	103,5
BRETAGNE	103,5
NORMANDIE	103,5
OCCITANIE	103,5
PROVENCE-ALPES-CÔTE D'AZUR	103,2
NOUVELLE-AQUITAINE	102,9
LA RÉUNION	102,5
AUVERGNE-RHÔNE-ALPES	102,4
GRAND EST	102,3
BOURGOGNE-FRANCHE-COMTÉ	102,2
ÎLE-DE-FRANCE	101,9
HAUTS-DE-FRANCE	101,9
CORSE	101,5
FRANCE	102,6

LA CARTE DES DÉPARTEMENTS (en indice de CA)



L'ÉVOLUTION DE L'INDICE TRIMESTRIEL D'ACTIVITÉ DES TPE-PME

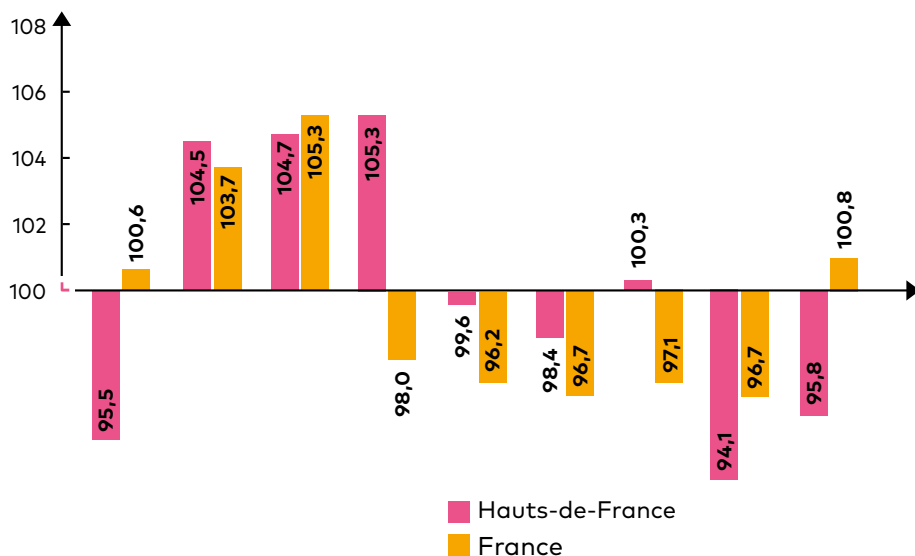
- > L'indice d'activité des TPE-PME des Hauts-de-France diminue légèrement ce trimestre, l'effet de base jouant négativement. Ne participant pas à l'accélération nationale, la région affiche, contrairement au trimestre précédent, un résultat inférieur à la moyenne française.
- > Les entreprises régionales enregistrent une hausse d'activité moyenne de 1,9 % sur les quatre derniers trimestres, résultat inférieur de 0,2 point à la performance nationale (+2,1 %).



T1 2017 T2 2017 T3 2017 T4 2017 T1 2018 T2 2018 T3 2018 T4 2018 T1 2019

L'ÉVOLUTION DE L'INDICE TRIMESTRIEL D'INVESTISSEMENT

- > En matière d'investissement, les TPE-PME locales ont diminué leur effort (-4,2 %) pour le deuxième trimestre consécutif, alors que la tendance française est à une légère reprise (+0,8 %). La région descend ainsi au 12^e rang du classement national.



T1 2017 T2 2017 T3 2017 T4 2017 T1 2018 T2 2018 T3 2018 T4 2018 T1 2019

- > Les structures régionales ont, en moyenne sur les quatre derniers trimestres, réduit de 2,8 % les montants investis, performance inférieure de 0,6 point au résultat national (-2,2 %).

-2,8% de baisse moyenne de l'investissement sur les quatre derniers trimestres pour la région

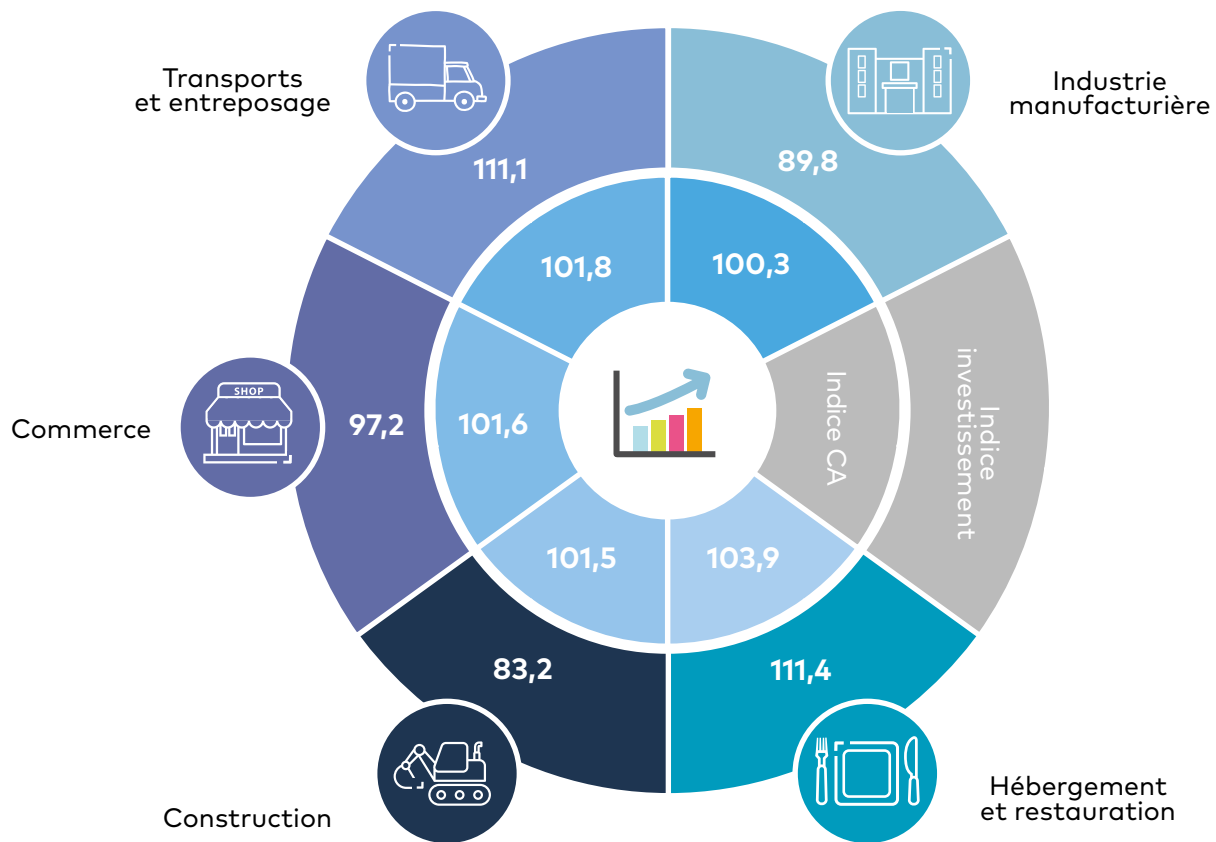
-2,2% de baisse moyenne de l'investissement sur les quatre derniers trimestres pour la France

L'ÉVOLUTION DE L'INDICE D'ACTIVITÉ ET D'INVESTISSEMENT PAR SECTEUR

+3,9 %

de hausse du CA pour les TPE-PME du secteur de l'hébergement restauration

- > Les entreprises des cinq secteurs plus spécifiquement suivis par l'Ordre des experts-comptables enregistrent une progression de leur CA. Après plusieurs trimestres en demi-teinte, la croissance des TPE-PME de l'hébergement restauration (+3,9 %) s'accélère. Elles seules affichent un résultat supérieur à la moyenne régionale et à la moyenne nationale de leur secteur.
- > A l'inverse, pour les entreprises des transports et de l'entreposage (+1,8 %), la croissance continue de décélérer. Elles enregistrent ainsi leur plus mauvaise performance depuis le début de l'année 2017, l'effet de base se révélant défavorable. La hausse du CA des entreprises du secteur de l'industrie manufacturière (+0,3 %) est également en perte de vitesse et proche de la stagnation. Les structures de la construction (+1,5 %) rebondissent ce trimestre après deux trimestres consécutifs de baisse. Pour celles du commerce (+1,6 %), le résultat est similaire au trimestre précédent.

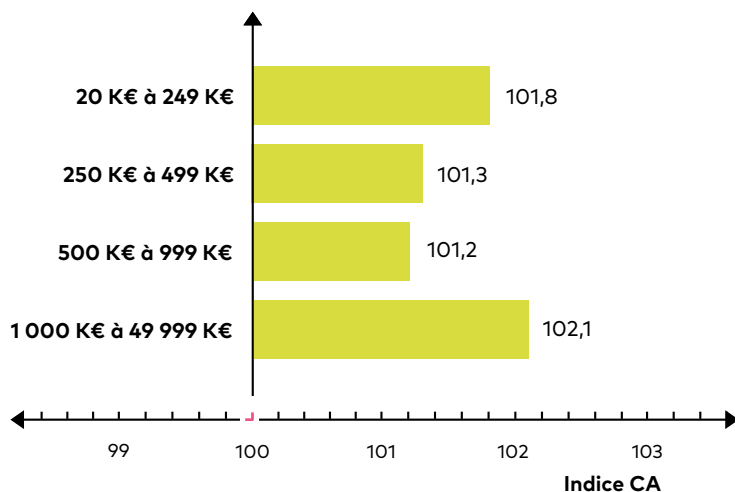


-16,8 %

de baisse en termes d'investissement pour les TPE-PME du secteur de la construction

- > Du côté de l'investissement, la situation est variable selon les secteurs. Les TPE-PME de l'hébergement restauration (+11,4 %) rebondissent après la chute des montants investis du précédent trimestre et enregistrent, malgré un effet de base défavorable, leur meilleure performance depuis le début de l'année 2017. Elles limitent la contraction régionale avec les entreprises des transports et de l'entreposage (+11,1 %), dont les résultats continuent d'être en dents de scie.
- > Pour les structures des trois autres secteurs plus particulièrement suivis, la baisse des montants investis se poursuit. Les entreprises du commerce (-2,8 %) affichent, pour le deuxième trimestre consécutif, une performance légèrement au-dessus de la moyenne régionale. Pour celles de l'industrie manufacturière (-10,2 %) la frilosité est de mise depuis un an et demi. Pour les entreprises de la construction (-16,8 %), la situation s'empire, elles affichent leur plus mauvais résultat depuis le début de l'année 2017, l'effet de base étant pourtant favorable.

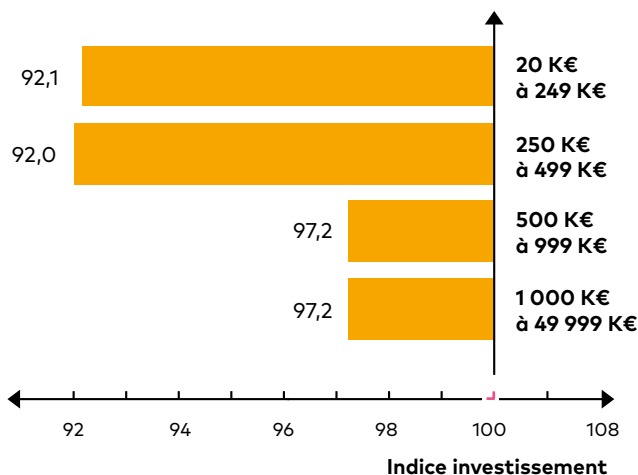
L'ÉVOLUTION DES INDICES PAR TRANCHE DE CA



- Les écarts de croissance entre catégories de taille d'entreprise se resserrent fortement ce trimestre. Les plus grandes PME, réalisant plus d'un million d'euros de CA annuel (+2,1 %) portent de nouveau la croissance régionale, malgré une hausse d'activité en perte de vitesse. Les trois autres catégories de taille d'entreprise voient à l'inverse leur croissance s'accélérer. Les plus petites structures, dont l'activité annuelle représente moins de 250 K€ (+1,8 %) se rapprochent de la moyenne régionale. Les entreprises réalisant entre 250 et 499 K€ de CA annuel (+1,3 %) rebondissent, après trois trimestres consécutifs de baisse et sont les seules à afficher un résultat supérieur à la moyenne nationale de leur catégorie. Celles dont le CA est compris entre 500 et 999 K€ (+1,2 %) enregistrent une hausse d'activité modérée.

101,9

Indice de CA régional
toutes tailles confondues



- En termes d'investissement, toutes les catégories de taille d'entreprise s'affichent en baisse. Les plus grandes PME de l'échantillon (-2,8 %) réduisent les montants investis alors que la tendance nationale est à la hausse. Pour les entreprises réalisant entre 500 et 999 K€ de CA annuel (-2,8 %), la reprise du trimestre précédent n'aura pas duré. Pour les plus petites structures de l'échantillon (-7,9 %) et celles dont le CA est compris entre 250 et 499 K€ (-8 %), la contraction de l'investissement est moins forte comparativement au dernier trimestre 2018.

95,8

Indice d'investissement régional
toutes tailles confondues

SOURCES & METHODOLOGIE

- Les données proviennent de la base de données Statexpert, construite à partir des télédéclarations sociales et fiscales réalisées par les experts-comptables pour le compte de leurs clients, les TPE-PME. Les données présentées ici sont issues de la compilation des informations provenant des déclarations mensuelles et trimestrielles de TVA.
- Les données trimestrielles sont basées sur un échantillon d'environ 340 000 entreprises au niveau national et d'environ 20 000 en région.
- Les données sont toujours présentées à périmètre constant d'entreprises, recalculé à chaque période ; les évolutions sont calculées en glissement annuel (une période par rapport à la même période de l'année précédente).
- Les données concernent les TPE-PME réalisant entre 20 K€ et 49 999 K€ de chiffre d'affaires annuel.
- L'indice trimestriel d'activité est corrigé du nombre de jours ouvrés. Le premier trimestre 2019 compte un jour ouvré de moins que le premier trimestre 2018.
- Les secteurs correspondent à la nomenclature d'activités française – NAF rév. 2, 2008 (édition 2015) – Niveau 1, soit 21 secteurs (avec un zoom sur 5 d'entre eux dans la partie sectorielle).

Infographie réalisée par :

ORDRE DES
EXPERTS-COMPTABLES

Pour en savoir plus,
rendez-vous sur l'onglet régional du site www.imagepme.fr

